



Сферум: сценарии использования

Организация совещаний Минпросвещения РФ и региональных органов управления образованием

Доступно сейчас

Пользователи из разных регионов могут совершать звонки с возможностью демонстрации экрана и без ограничения по времени

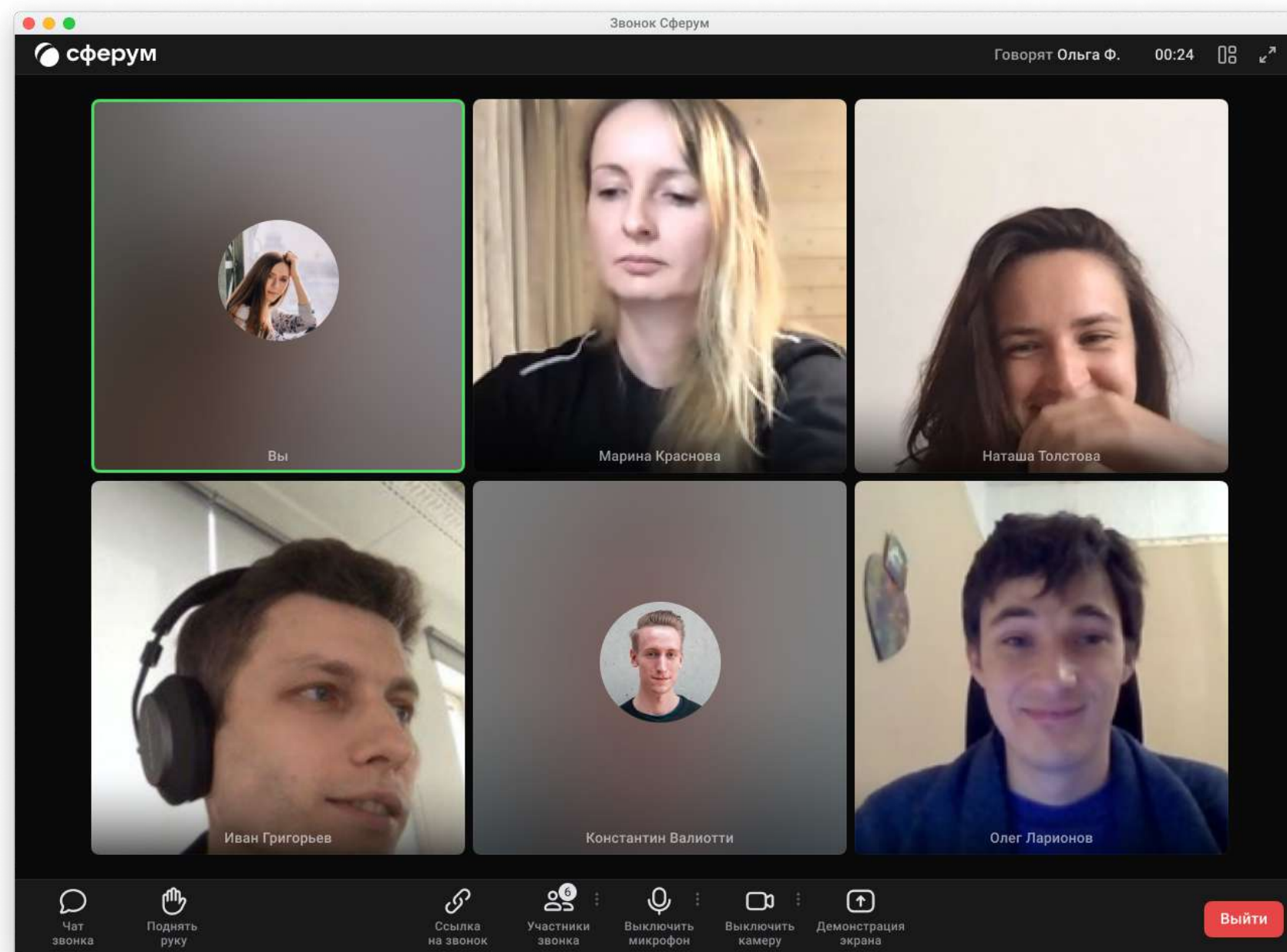
Шаги

1. Войти в Сферум;
2. Нажать на кнопку «Начать урок»;
3. Выбрать необходимый класс;
4. Нажать «Начать сейчас».

Примеры использования

- Федеральные совещания
- Региональные совещания
- Методические советы в рамках субъекта
- Муниципальные совещания

* До 50 одновременных участников одного звонка



Проведение онлайн или гибридного обучения детей в классе

Доступно сейчас

Учитель может использовать Сферум для проведения полноценных онлайн-занятий с широкими возможностями

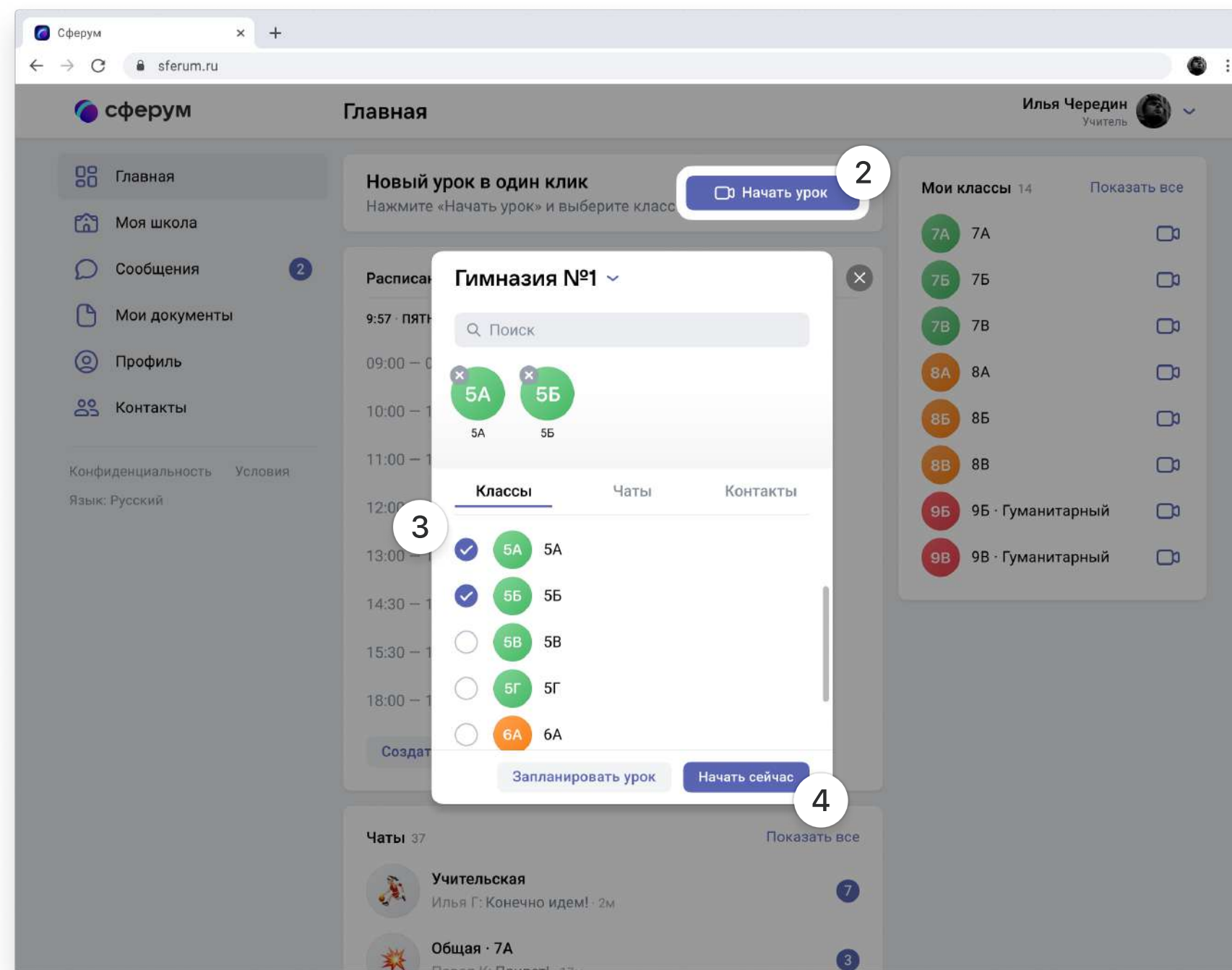
Шаги

1. Войти в Сферум;
2. Нажать на кнопку «Начать урок»;
3. Выбрать необходимый класс;
4. Нажать «Начать сейчас».

Примеры использования

- Надомное обучение
- Болеющий ребенок
- Олимпиадники/спортсмены
- Отсутствующие в школе
- Индивидуальное обучение
- Групповая работа
- Консультации
- Классные часы

* До 50 одновременных участников одного звонка



Проведение родительских собраний

Доступно сейчас *

Классный руководитель может организовывать онлайн или гибридные родительские собрания

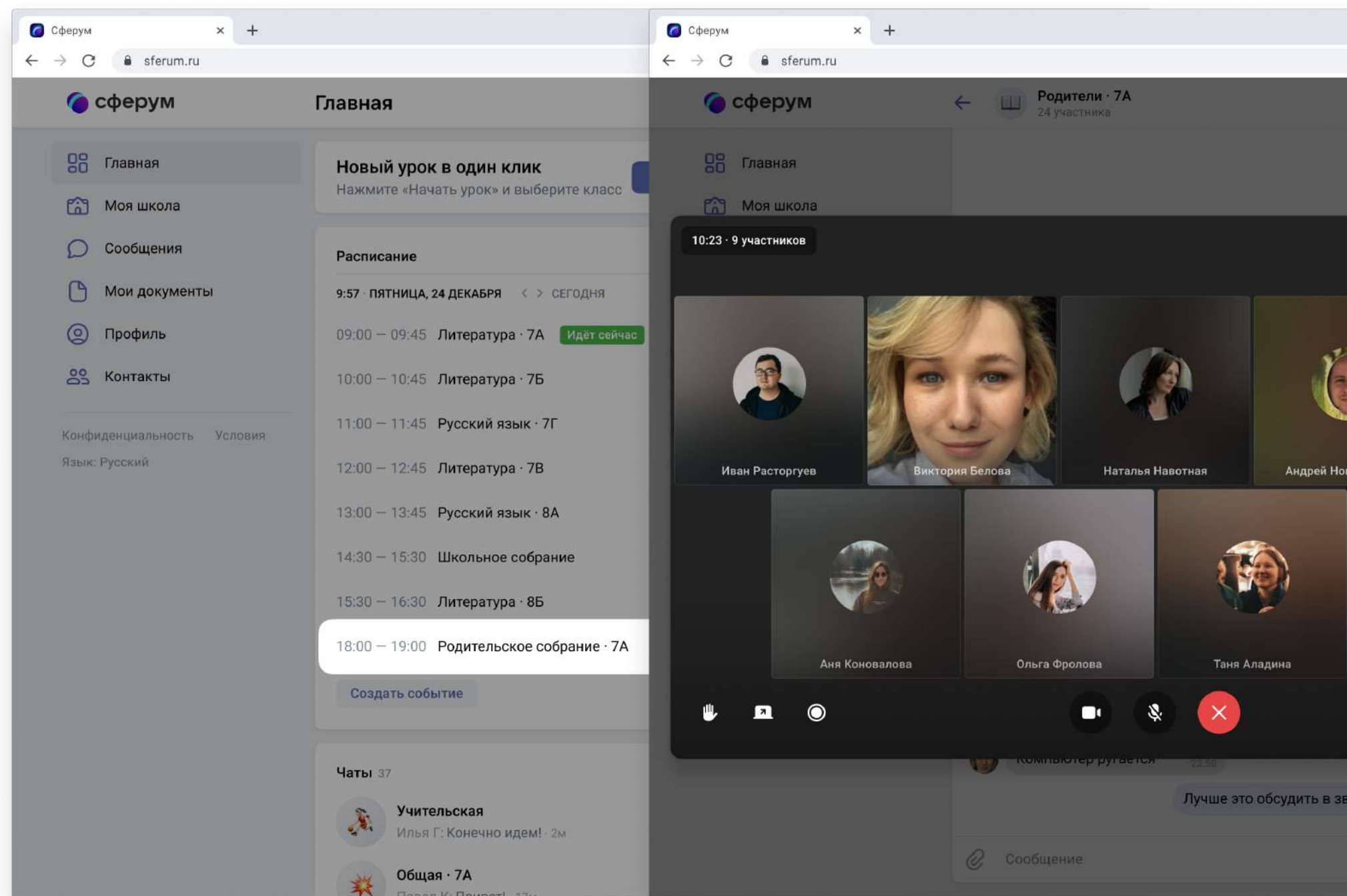
Шаги

1. Войти в Сферум;
2. Перейти в раздел «Сообщения»;
3. Открыть чат с родителями нужного класса;
4. Нажать на иконку звонка и начать звонок.

Примеры использования

- Индивидуальные звонки с учителем/директором
- Общие собрания с родителями

* Доступно по ссылке-приглашению в звонок



Мессенджер для школ

Доступно сейчас

Все пользователи Сферум смогут общаться между собой текстом в формате 1 к 1 или все со всеми

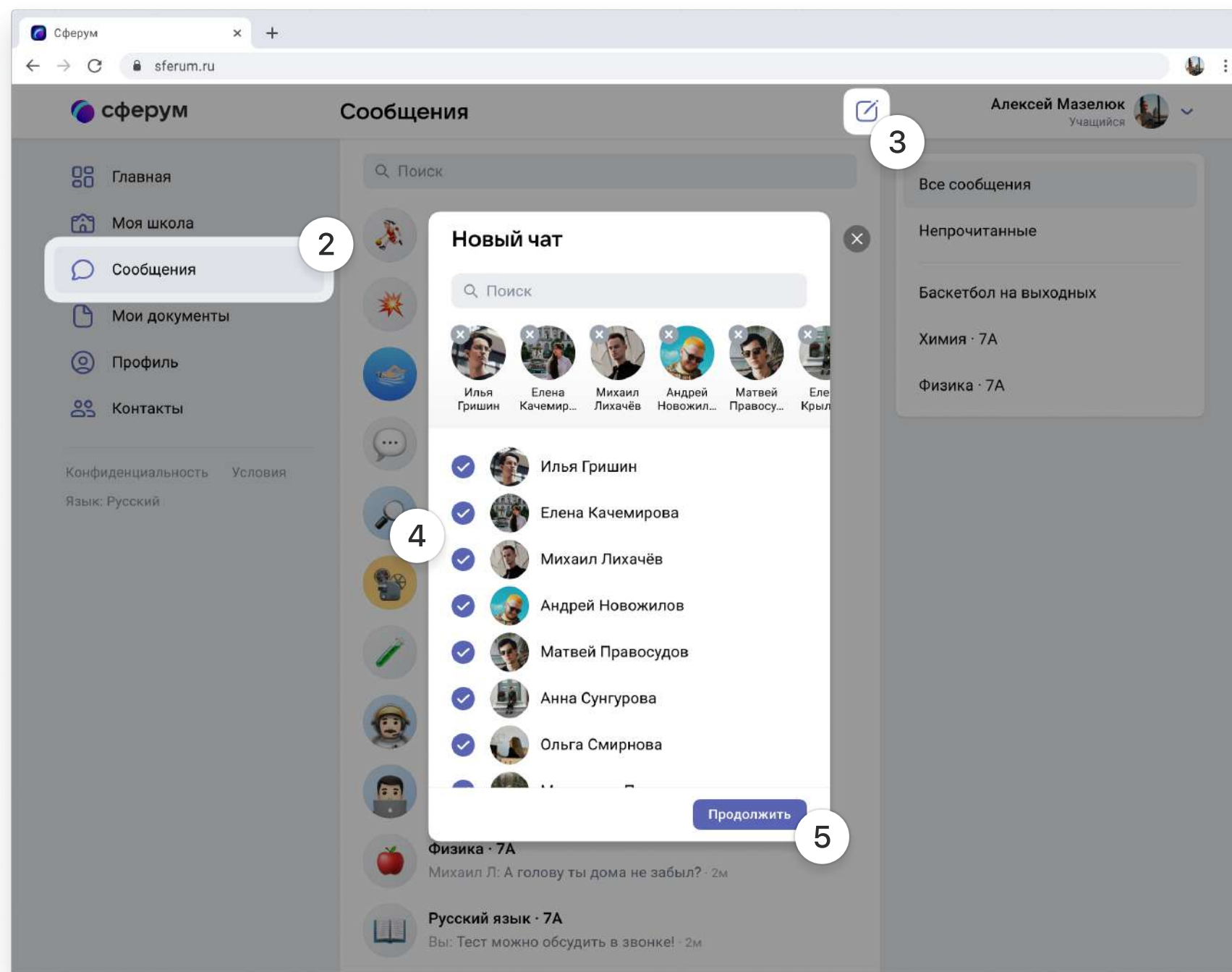
Шаги

1. Войти в Сферум;
2. Перейти в раздел «Сообщения»;
3. В верхнем меню нажать на иконку;
4. Выбрать одного или нескольких человек (доступны пользователи из контактов человека);
5. Начнётся либо личный, либо групповой чат.

Примеры использования

- Информационные каналы
 - учителя/классного рук. — классу
 - администрации школы — учителям, учащимся
- Учащийся между собой
- Учителя между собой
- Директор с сотрудниками школы
- Родители класса между собой*
- Родительские комитеты*
- Учитель с родителями*
- Администрация с родителем*

* С 1 июня 2021



Массовые видеотрансляции

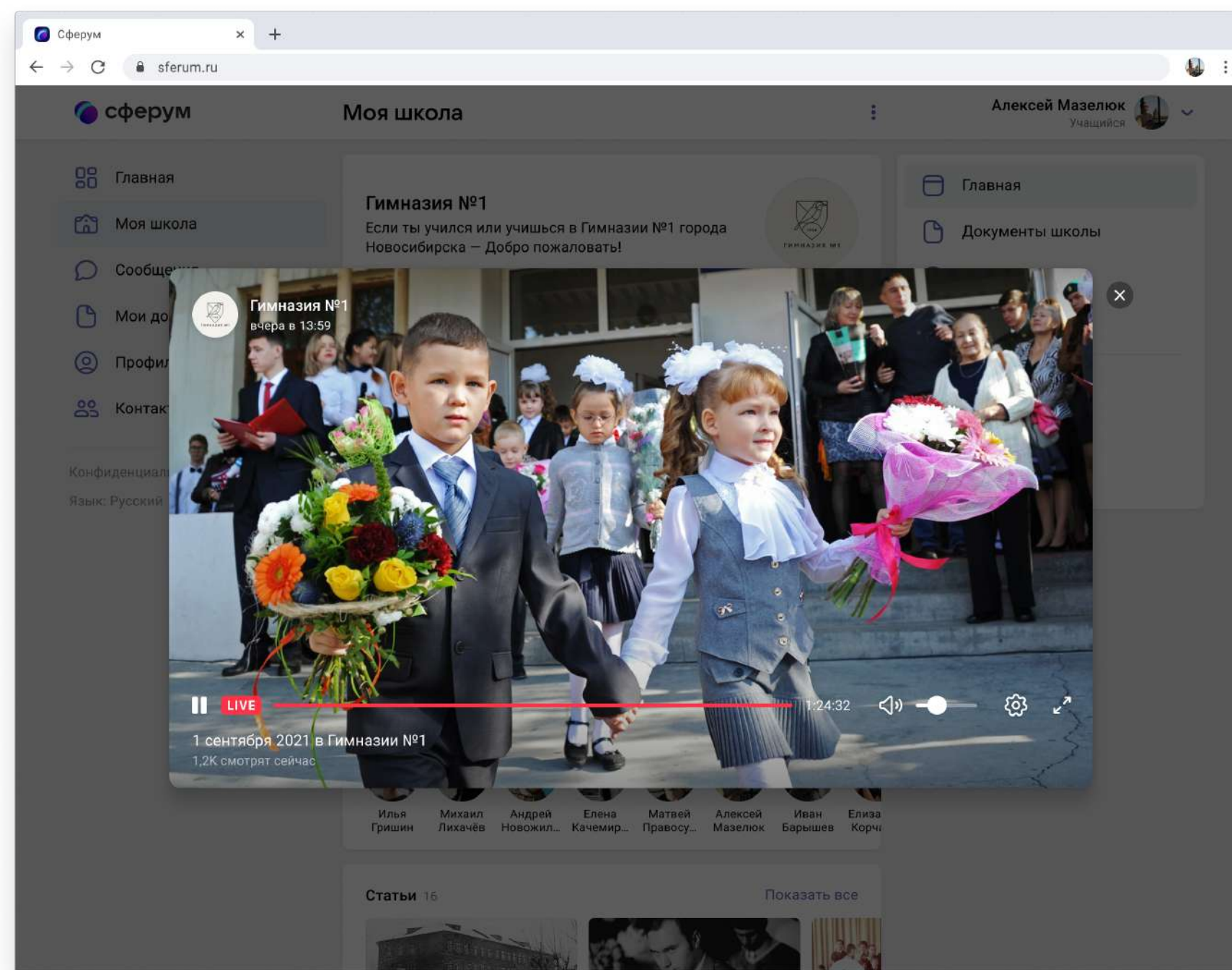
Доступно с мая

Образовательная организация сможет запускать видеотрансляции любых событий школы для широкого круга зрителей пользователей в своем сообществе

Поддержка до 10 000 одновременных зрителей, но с возможностью оставлять комментарии или ставить лайки.

Примеры использования

- Открытые уроки
- Школьные праздники
- Региональные и городские конференции



Контентное сопровождение внеклассной и воспитательной работы

Доступно сейчас

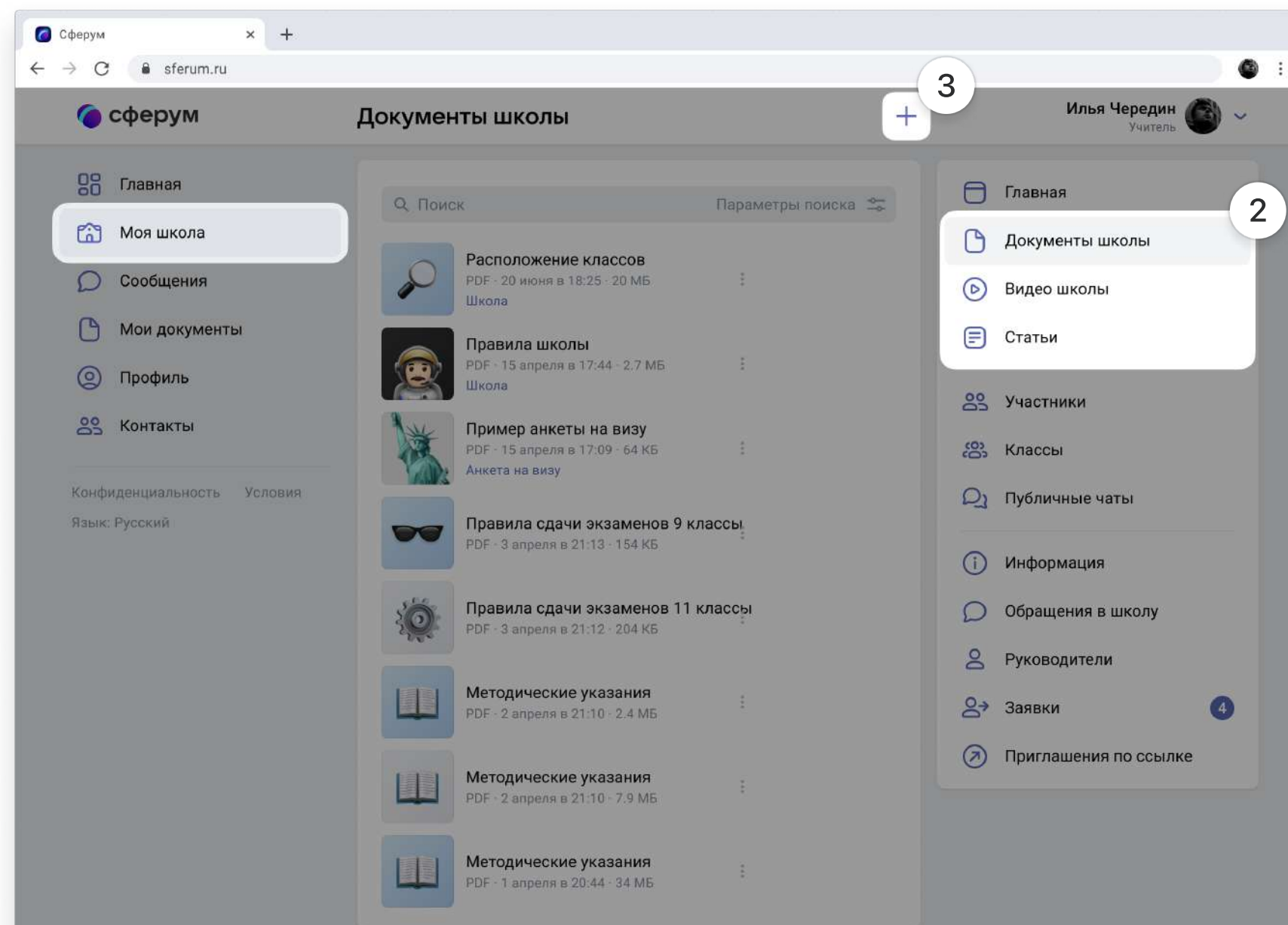
Классный руководитель или зам.директора по воспитательной работе может размещать материалы в профиле образовательной организации, проводить опросы, выкладывать фото и видео-отчеты с совместных активностей класса

Шаги

1. Войти в Сферум;
2. Перейти в раздел «Документы»/«Видео»/Статьи»;
3. Загрузить нужные материалы через кнопку «+» в верхнем углу;
4. Загруженный файл доступен для всех в школьном сообществе.

Примеры использования

- Тематические даты — День космонавтики 12 апреля
- Уроки мужества к 9 мая
- Проведение общешкольных мероприятий — Последний звонок
- Хранение сценариев, фотографий с мероприятий
- Публикация итоговых статей в сообществах



Сетевое взаимодействие и профессиональное развитие учителей

Доступно сейчас

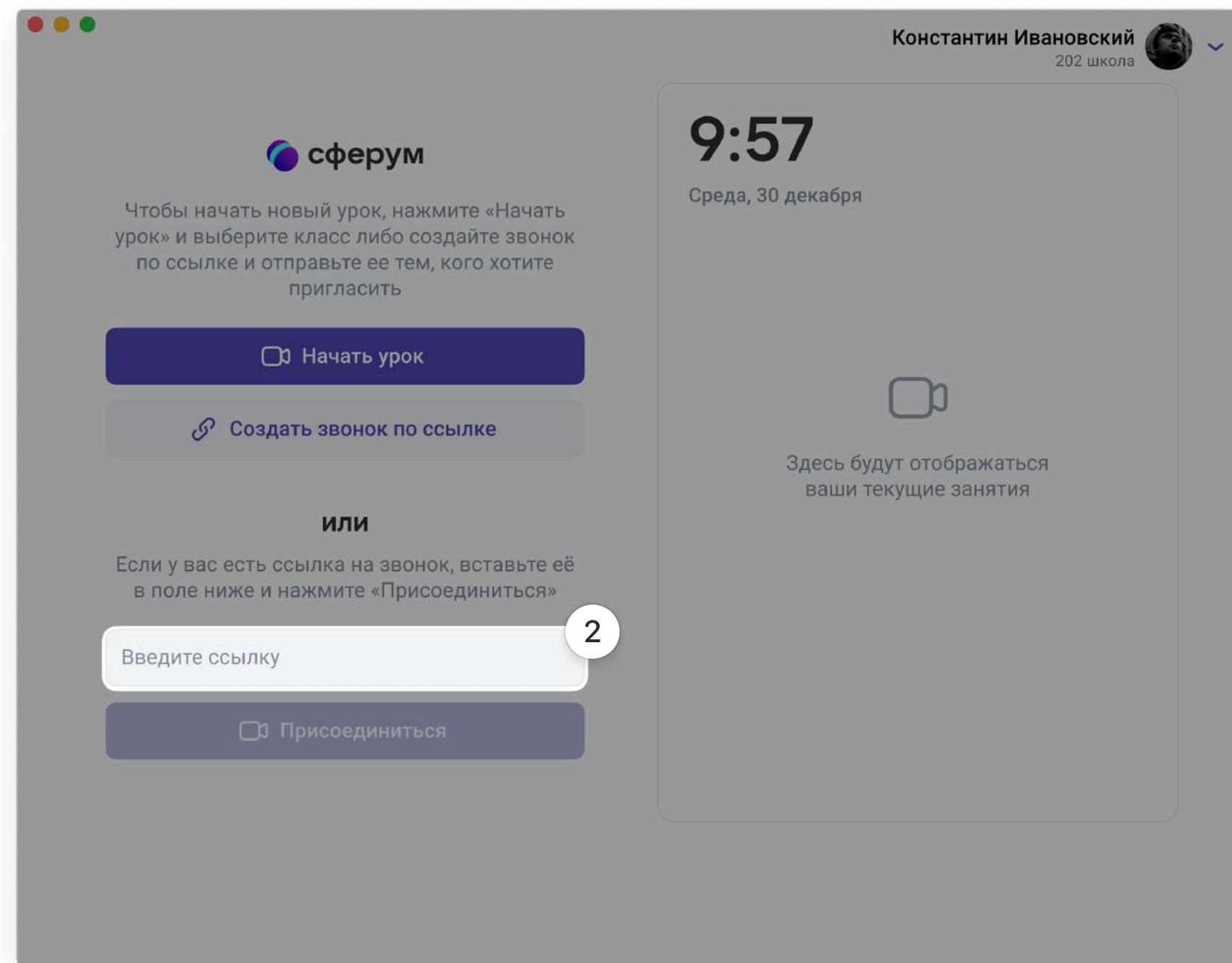
Возможность собирать педагогический коллектив на платформе через видео или аудио звонок для обучения педагогического состава, проведения совещаний и планирования деятельности образовательного учреждения

Шаги

1. Войти в Сферум;
2. Начать звонок по ссылке;
3. Отправить ссылку коллегам.

Примеры использования

- Сетевое взаимодействие учителей
- Встречи предметников
- Проведение обучений и повышений квалификаций учителей
- Взаимодействие методических объединений



Возможность переходить с одного устройства на другое во время работы на платформе

Доступно сейчас

Участники образовательной среды могут получать информацию и общаться между собой как со стационарного компьютера, так и с мобильного телефона

Шаги

1. Зайти в App Store или Play Market;
2. Скачать приложение «Сферум»;
3. Войти на платформу через приложение.

